


Підприємство

**ТОВАРИСТВО З ОБМЕЖЕНОЮ ВІДПОВІДАЛЬНІСТЮ "КИЇВСЬКА ОБЛАСНА ЕНЕРГОПОСТАЧАЛЬНА КОМПАНІЯ"**

Дата (рік, місяць, число)  
за €



Територія

КИЇВСЬКА

за КАТОТТГ <sup>1</sup>

UA32080090010037585

Організаційно-правова форма господарювання

Товариство з обмеженою відповідальністю

за КОПФГ

240

Вид економічної діяльності

Торгівля електроенергією

за КВЕД

35.14

Середня кількість працівників <sup>2</sup>

252

Адреса, телефон

вулиця Київська, буд. 8/В, м. ВИШНЕВЕ, Вишнева, БУЧАНСЬКИЙ, КИЇВСЬКА обл., 08132, Україна

2471077

Одиниця виміру: тис. грн. без десяткового знака (окрім розділу IV Звіту про фінансові результати (Звіту про сукупний дохід) (форма №2), грошові показники якого наводяться в гривнях з копійками)

Складено (зробити позначку "v" у відповідній клітинці):

за національними положеннями (стандартами) бухгалтерського обліку

за міжнародними стандартами фінансової звітності

v
---

**Баланс (Звіт про фінансовий стан)**  
на **31 грудня 2025** р.

Форма №1 Код за ДКУД **1801001**

А К Т И В	Код рядка	На початок звітного періоду	На кінець звітного періоду
1	2	3	4
<b>I. Необоротні активи</b>			
Нематеріальні активи	1000	243	625
первісна вартість	1001	520	911
накопичена амортизація	1002	277	286
Незавершені капітальні інвестиції	1005	-	-
Основні засоби	1010	318	234
первісна вартість	1011	8 610	8 766
знос	1012	8 292	8 532
Інвестиційна нерухомість	1015	-	-
первісна вартість інвестиційної нерухомості	1016	-	-
знос інвестиційної нерухомості	1017	-	-
Довгострокові біологічні активи	1020	-	-
первісна вартість довгострокових біологічних активів	1021	-	-
накопичена амортизація довгострокових біологічних активів	1022	-	-
Довгострокові фінансові інвестиції: які обліковуються за методом участі в капіталі інших підприємств	1030	-	-
інші фінансові інвестиції	1035	-	-
Заборгованість за внесками до статутного капіталу інших підприємств	1036	-	-
Довгострокова дебіторська заборгованість	1040	-	-
Відстрочені податкові активи	1045	44 609	38 070
Гудвіл	1050	-	-
Відстрочені аквізиційні витрати	1060	-	-
Залишок коштів у централізованих страхових резервних фондах	1065	-	-
Інші необоротні активи	1090	-	-
<b>Усього за розділом I</b>	<b>1095</b>	<b>45 170</b>	<b>38 929</b>
<b>II. Оборотні активи</b>			
Запаси	1100	1 234	884
виробничі запаси	1101	1 234	884
незавершене виробництво	1102	-	-
готова продукція	1103	-	-
товари	1104	-	-
Поточні біологічні активи	1110	-	-
Депозити перестрахування	1115	-	-
Векселі одержані	1120	-	-
Дебіторська заборгованість за продукцію, товари, роботи, послуги	1125	2 007 739	1 978 782
Дебіторська заборгованість за розрахунками:			
за виданими авансами	1130	1 842 193	2 262 205
з бюджетом	1135	41 091	34 798
у тому числі з податку на прибуток	1136	-	34 798
Дебіторська заборгованість за розрахунками з нарахованих доходів	1140	-	-
Дебіторська заборгованість за розрахунками із внутрішніх розрахунків	1145	-	-
Інша поточна дебіторська заборгованість	1155	1 762	223
Поточні фінансові інвестиції	1160	-	-
Гроші та їх еквіваленти	1165	21 490	102 939
готівка	1166	-	-
рахунки в банках	1167	21 490	102 939
Витрати майбутніх періодів	1170	592	670
Частка перестраховика у страхових резервах	1180	-	-
у тому числі в:			

резервах довгострокових зобов'язань	1181	-	-
резервах збитків або резервах належних виплат	1182	-	-
резервах незароблених премій	1183	-	-
інших страхових резервах	1184	-	-
Інші оборотні активи	1190	383 209	680 851
<b>Усього за розділом II</b>	<b>1195</b>	<b>4 299 310</b>	<b>5 061 352</b>
<b>III. Необоротні активи, утримувані для продажу, та групи вибуття</b>	<b>1200</b>	<b>1</b>	<b>1</b>
<b>Баланс</b>	<b>1300</b>	<b>4 344 481</b>	<b>5 100 282</b>

Пасив	Код рядка	На початок звітної періоду	На кінець звітної періоду
1	2	3	4
<b>I. Власний капітал</b>			
Зареєстрований (пайовий) капітал	1400	1 000	1 000
Внески до незареєстрованого статутного капіталу	1401	-	-
Капітал у дооцінках	1405	-	-
Додатковий капітал	1410	-	-
емісійний дохід	1411	-	-
накопичені курсові різниці	1412	-	-
Резервний капітал	1415	250	250
Нерозподілений прибуток (непокритий збиток)	1420	1 335 751	1 826 858
Неоплачений капітал	1425	( - )	( - )
Вилучений капітал	1430	( - )	( - )
Інші резерви	1435	-	-
<b>Усього за розділом I</b>	<b>1495</b>	<b>1 337 001</b>	<b>1 828 108</b>
<b>II. Довгострокові зобов'язання і забезпечення</b>			
Відстрочені податкові зобов'язання	1500	-	-
Пенсійні зобов'язання	1505	-	-
Довгострокові кредити банків	1510	-	-
Інші довгострокові зобов'язання	1515	-	-
Довгострокові забезпечення	1520	-	-
довгострокові забезпечення витрат персоналу	1521	-	-
Цільове фінансування	1525	-	-
благодійна допомога	1526	-	-
Страхові резерви	1530	-	-
у тому числі:	1531	-	-
резерв довгострокових зобов'язань			
резерв збитків або резерв належних виплат	1532	-	-
резерв незароблених премій	1533	-	-
інші страхові резерви	1534	-	-
Інвестиційні контракти	1535	-	-
Призовий фонд	1540	-	-
Резерв на виплату джек-поту	1545	-	-
<b>Усього за розділом II</b>	<b>1595</b>	<b>-</b>	<b>-</b>
<b>III. Поточні зобов'язання і забезпечення</b>			
Короткострокові кредити банків	1600	-	-
Векселі видані	1605	-	-
Поточна кредиторська заборгованість за:			
довгостроковими зобов'язаннями	1610	-	-
товари, роботи, послуги	1615	540 155	354 979
розрахунками з бюджетом	1620	37 819	67 773
у тому числі з податку на прибуток	1621	-	-
розрахунками зі страхування	1625	832	959
розрахунками з оплати праці	1630	2 387	2 701
Поточна кредиторська заборгованість за одержаними авансами	1635	1 639 508	2 040 855
Поточна кредиторська заборгованість за розрахунками з учасниками	1640	46 050	34 400
Поточна кредиторська заборгованість із внутрішніх розрахунків	1645	-	-
Поточна кредиторська заборгованість за страховою діяльністю	1650	-	-
Поточні забезпечення	1660	64 513	27 812
Доходи майбутніх періодів	1665	-	-
Відстрочені комісійні доходи від перестраховиків	1670	-	-
Інші поточні зобов'язання	1690	676 216	742 695
<b>Усього за розділом III</b>	<b>1695</b>	<b>3 007 480</b>	<b>3 272 174</b>
<b>IV. Зобов'язання, пов'язані з необоротними активами, утримуваними для продажу, та групами вибуття</b>	<b>1700</b>	<b>-</b>	<b>-</b>
V. Чиста вартість активів недержавного пенсійного фонду	<b>1800</b>	<b>-</b>	<b>-</b>
<b>Баланс</b>	<b>1900</b>	<b>4 344 481</b>	<b>5 100 282</b>

Керівник

Головний бухгалтер

СВІТЛАНА  
ЛЕОНІДІВ  
НА  
Грищенко  
Тетяна  
Вікторівна

Сохатюк Світлана Леонідівна

Грищенко Тетяна Вікторівна

1 Кодифікатор адміністративно-територіальних одиниць та територій територіальних громад.

2 Визначається в порядку, встановленому центральним органом виконавчої влади, що реалізує державну політику у сфері статистики.



Підприємство

ТОВАРИСТВО З ОБМЕЖЕНОЮ ВІДПОВІДАЛЬНІСТЮ  
"КИЇВСЬКА ОБЛАСНА ЕНЕРГОПОСТАЧАЛЬНА КОМПАНІЯ"

(найменування)

Звіт про фінансові результати (Звіт про сукупний дохід)

за

Рік 2025

р.

Дата (рік, місяць, число)  
за ЄДРПОУ

КОДИ		
2026	01	01
42094646		

ДОКУМЕНТ ПРИЙНЯТО

Форма № 2 Код за ДКУД

1801003

## І. ФІНАНСОВІ РЕЗУЛЬТАТИ

Стаття	Код рядка	За звітний період	За аналогічний період попереднього року
1	2	3	4
Чистий дохід від реалізації продукції (товарів, робіт, послуг)	2000	31 621 791	26 384 815
Чисті зароблені страхові премії	2010	-	-
<i>премії підписані, валова сума</i>	2011	-	-
<i>премії, передані у перестраховування</i>	2012	-	-
<i>зміна резерву незароблених премій, валова сума</i>	2013	-	-
<i>зміна частки перестраховиків у резерві незароблених премій</i>	2014	-	-
Собівартість реалізованої продукції (товарів, робіт, послуг)	2050	( 31 109 479 )	( 25 873 459 )
Чисті понесені збитки за страховими виплатами	2070	-	-
<b>Валовий:</b>			
прибуток	2090	512 312	511 356
збиток	2095	( - )	( - )
Дохід (витрати) від зміни у резервах довгострокових зобов'язань	2105	-	-
Дохід (витрати) від зміни інших страхових резервів	2110	-	-
<i>зміна інших страхових резервів, валова сума</i>	2111	-	-
<i>зміна частки перестраховиків в інших страхових резервах</i>	2112	-	-
Інші операційні доходи	2120	94 685	33 953
у тому числі:	2121	-	-
<i>дохід від зміни вартості активів, які оцінюються за справедливою вартістю</i>			
<i>дохід від первісного визнання біологічних активів і сільськогосподарської продукції</i>	2122	-	-
<i>дохід від використання коштів, вивільнених від оподаткування</i>	2123	-	-
Адміністративні витрати	2130	( 48 649 )	( 45 653 )
Витрати на збут	2150	( - )	( - )
Інші операційні витрати	2180	( 52 840 )	( 273 120 )
у тому числі:	2181	-	-
<i>витрати від зміни вартості активів, які оцінюються за справедливою вартістю</i>			
<i>витрати від первісного визнання біологічних активів і сільськогосподарської продукції</i>	2182	-	-
<b>Фінансовий результат від операційної діяльності:</b>			
прибуток	2190	505 508	226 536
збиток	2195	( - )	( - )
Дохід від участі в капіталі	2200	-	-
Інші фінансові доходи	2220	93 577	56 284
Інші доходи	2240	-	-
у тому числі:	2241	-	-
<i>дохід від благодійної допомоги</i>			
Фінансові витрати	2250	( - )	( - )
Витрати від участі в капіталі	2255	( - )	( - )
Інші витрати	2270	( - )	( - )
Прибуток (збиток) від впливу інфляції на монетарні статті	2275	-	-

<b>Фінансовий результат до оподаткування:</b>			
прибуток	2290	599 085	282 820
збиток	2295	( - )	( - )
Витрати (дохід) з податку на прибуток	2300	(107 978)	(50 908)
Прибуток (збиток) від припиненої діяльності після оподаткування	2305	-	-
<b>Чистий фінансовий результат:</b>			
прибуток	2350	491 107	231 912
збиток	2355	( - )	( - )

## II. СУКУПНИЙ ДОХІД

Стаття	Код рядка	За звітний період	За аналогічний період попереднього року
1	2	3	4
Дооцінка (уцінка) необоротних активів	2400	-	-
Дооцінка (уцінка) фінансових інструментів	2405	-	-
Накопичені курсові різниці	2410	-	-
Частка іншого сукупного доходу асоційованих та спільних підприємств	2415	-	-
Інший сукупний дохід	2445	-	-
<b>Інший сукупний дохід до оподаткування</b>	<b>2450</b>	-	-
Податок на прибуток, пов'язаний з іншим сукупним доходом	2455	-	-
<b>Інший сукупний дохід після оподаткування</b>	<b>2460</b>	-	-
<b>Сукупний дохід (сума рядків 2350, 2355 та 2460)</b>	<b>2465</b>	491 107	231 912

## III. ЕЛЕМЕНТИ ОПЕРАЦІЙНИХ ВИТРАТ

Назва статті	Код рядка	За звітний період	За аналогічний період попереднього року
1	2	3	4
Матеріальні затрати	2500	4 705	3 530
Витрати на оплату праці	2505	113 478	95 127
Відрахування на соціальні заходи	2510	24 221	19 977
Амортизація	2515	371	800
Інші операційні витрати	2520	187 458	385 273
<b>Разом</b>	<b>2550</b>	330 233	504 707

## IV. РОЗРАХУНОК ПОКАЗНИКІВ ПРИБУТКОВОСТІ АКЦІЙ

Назва статті	Код рядка	За звітний період	За аналогічний період попереднього року
1	2	3	4
Середньорічна кількість простих акцій	2600	-	-
Скоригована середньорічна кількість простих акцій	2605	-	-
Чистий прибуток (збиток) на одну просту акцію	2610	-	-
Скоригований чистий прибуток (збиток) на одну просту акцію	2615	-	-
Дивіденди на одну просту акцію	2650	-	-


Керівник

Головний бухгалтер  
42094646

ЕП  
СОХАТЮК  
СВІТЛАНА  
ЛЕОНІДІВ  
НА  
Грищенко  
Тетяна  
Вікторівна

Сохатюк Світлана Леонідівна

Грищенко Тетяна Вікторівна



Підприємство

ТОВАРИСТВО З ОБМЕЖЕНОЮ ВІДПОВІДАЛЬНІСТЮ "КИЇВСЬКА ОБЛАСНА  
ЕНЕРГОПОСТАЧАЛЬНА КОМПАНІЯ"

(найменування)

Дата (рік, місяць, число)  
за ЄДРПОУ

КОДИ		
2026	01	01
42094646		

ДОКУМЕНТ ПРИЙНЯТО

## Звіт про рух грошових коштів (за прямим методом)

за Рік 2025 р.

Форма №3 Код за ДКУД 1801004

Стаття	Код	За звітний період	За аналогічний період попереднього року
1	2	3	4
<b>I. Рух коштів у результаті операційної діяльності</b>			
Надходження від:			
Реалізації продукції (товарів, робіт, послуг)	3000	9 199 983	9 744 905
Повернення податків і зборів	3005	-	-
у тому числі податку на додану вартість	3006	-	-
Цільового фінансування	3010	235	210
Надходження від отримання субсидій, дотацій	3011	-	-
Надходження авансів від покупців і замовників	3015	29 236 732	20 990 578
Надходження від повернення авансів	3020	11 292	91 469
Надходження від відсотків за залишками коштів на поточних рахунках	3025	95 112	54 688
Надходження від боржників неустойки (штрафів, пені)	3035	92 658	3 340
Надходження від операційної оренди	3040	-	-
Надходження від отримання роялті, авторських винагород	3045	-	-
Надходження від страхових премій	3050	-	-
Надходження фінансових установ від повернення позик	3055	-	-
Інші надходження	3095	641 917	2 039
Витрачання на оплату:			
Товарів (робіт, послуг)	3100	( 1 655 538 )	( 4 655 896 )
Праці	3105	( 82 686 )	( 72 464 )
Відрахувань на соціальні заходи	3110	( 22 445 )	( 18 651 )
Зобов'язань з податків і зборів	3115	( 538 707 )	( 487 099 )
Витрачання на оплату зобов'язань з податку на прибуток	3116	( 95 146 )	( 122 199 )
Витрачання на оплату зобов'язань з податку на додану вартість	3117	( 212 810 )	( 213 815 )
Витрачання на оплату зобов'язань з інших податків і зборів	3118	( 230 751 )	( 151 085 )
Витрачання на оплату авансів	3135	( 35 430 229 )	( 25 161 379 )
Витрачання на оплату повернення авансів	3140	( 443 280 )	( 131 425 )
Витрачання на оплату цільових внесків	3145	( - )	( - )
Витрачання на оплату зобов'язань за страховими контрактами	3150	( - )	( - )
Витрачання фінансових установ на надання позик	3155	( - )	( - )
Інші витрачання	3190	( 1 011 945 )	( 244 670 )
<b>Чистий рух коштів від операційної діяльності</b>	<b>3195</b>	<b>93 099</b>	<b>115 645</b>
<b>II. Рух коштів у результаті інвестиційної діяльності</b>			
Надходження від реалізації:			
фінансових інвестицій	3200	-	-
необоротних активів	3205	-	-
Надходження від отриманих:			
відсотків	3215	-	-
дивідендів	3220	-	-
Надходження від деривативів	3225	-	-
Надходження від погашення позик	3230	-	-
Надходження від вибуття дочірнього підприємства та іншої господарської одиниці	3235	-	-
Інші надходження	3250	-	-

Витрачання на придбання: фінансових інвестицій	3255	( - )	( - )
необоротних активів	3260	( - )	( - )
Виплати за деривативами	3270	( - )	( - )
Витрачання на надання позик	3275	( - )	( - )
Витрачання на придбання дочірнього підприємства та іншої господарської одиниці	3280	-	-
Інші платежі	3290	( - )	( - )
<b>Чистий рух коштів від інвестиційної діяльності</b>	<b>3295</b>	-	-
<b>III. Рух коштів у результаті фінансової діяльності</b>			
Надходження від: Власного капіталу	3300	-	-
Отримання позик	3305	-	-
Надходження від продажу частки в дочірньому підприємстві	3310	-	-
Інші надходження	3340	-	-
Витрачання на: Викуп власних акцій	3345	( - )	( - )
Погашення позик	3350	-	-
Сплату дивідендів	3355	( 11 650 )	( 123 650 )
Витрачання на сплату відсотків	3360	( - )	( - )
Витрачання на сплату заборгованості з фінансової оренди	3365	( - )	( - )
Витрачання на придбання частки в дочірньому підприємстві	3370	( - )	( - )
Витрачання на виплати неконтрольованим часткам у дочірніх підприємствах	3375	( - )	( - )
Інші платежі	3390	( - )	( - )
<b>Чистий рух коштів від фінансової діяльності</b>	<b>3395</b>	-11 650	-123 650
<b>Чистий рух грошових коштів за звітний період</b>	<b>3400</b>	81 449	-8 005
Залишок коштів на початок року	3405	21 490	29 495
Вплив зміни валютних курсів на залишок коштів	3410	-	-
Залишок коштів на кінець року	3415	102 939	21 490

Керівник

Головний бухгалтер

СОХАТЮК  
СВІТЛАНА  
ЛЕОНІДІВ  
НА  
Грищенко  
Тетяна  
Вікторівна

Сохатюк Світлана Леонідівна

Грищенко Тетяна Вікторівна



Підприємство

ТОВАРИСТВО З ОБМЕЖЕНОЮ ВІДПОВІДАЛЬНІСТЮ "КИЇВСЬКА  
ОБЛАСНА ЕНЕРГОПОСТАЧАЛЬНА КОМПАНІЯ"

(найменування)

Дата (рік, місяць, число)

за ЄДРПОУ

КОДИ

2026 01 01

42094646

ДОКУМЕНТ ПРИЙНЯТО

## Звіт про власний капітал


за Рік 2025 р.

Форма №4

Код за ДКУД

1801005

Стаття	Код рядка	Зареєстрований (пайовий) капітал	Капітал у дооцінках	Додатковий капітал	Резервний капітал	Нерозподілений прибуток (непокритий збиток)	Неоплачений капітал	Вилучений капітал	Всього
1	2	3	4	5	6	7	8	9	10
Залишок на початок року	4000	1 000	-	-	250	1 335 751	-	-	1 337 001
<b>Коригування:</b>									
Зміна облікової політики	4005	-	-	-	-	-	-	-	-
Виправлення помилок	4010	-	-	-	-	-	-	-	-
Інші зміни	4090	-	-	-	-	-	-	-	-
Скоригований залишок на початок року	4095	1 000	-	-	250	1 335 751	-	-	1 337 001
Чистий прибуток (збиток) за звітний період	4100	-	-	-	-	491 107	-	-	491 107
Інший сукупний дохід за звітний період	4110	-	-	-	-	-	-	-	-
Дооцінка (уцінка) необоротних активів	4111	-	-	-	-	-	-	-	-
Дооцінка (уцінка) фінансових інструментів	4112	-	-	-	-	-	-	-	-
Накопичені курсові різниці	4113	-	-	-	-	-	-	-	-
Частка іншого сукупного доходу асоційованих і спільних підприємств	4114	-	-	-	-	-	-	-	-
Інший сукупний дохід	4116	-	-	-	-	-	-	-	-
<b>Розподіл прибутку:</b>									
Виплати власникам (дивіденди)	4200	-	-	-	-	-	-	-	-
Спрямування прибутку до зареєстрованого капіталу	4205	-	-	-	-	-	-	-	-
Відрахування до резервного капіталу	4210	-	-	-	-	-	-	-	-
Сума чистого прибутку, належна до бюджету відповідно до законодавства	4215	-	-	-	-	-	-	-	-
Сума чистого прибутку на створення спеціальних (цільових) фондів	4220	-	-	-	-	-	-	-	-




1	2	3	4	5	6	7	8	9	10
Сума чистого прибутку на матеріальне заохочення	4225	-	-	-	-	-	-	-	-
<b>Внески учасників:</b> Внески до капіталу	4240	-	-	-	-	-	-	-	-
Погашення заборгованості з капіталу	4245	-	-	-	-	-	-	-	-
<b>Вилучення капіталу:</b> Викуп акцій (часток)	4260	-	-	-	-	-	-	-	-
Перепродаж викуплених акцій (часток)	4265	-	-	-	-	-	-	-	-
Анулювання викуплених акцій (часток)	4270	-	-	-	-	-	-	-	-
Вилучення частки в капіталі	4275	-	-	-	-	-	-	-	-
Зменшення номінальної вартості акцій	4280	-	-	-	-	-	-	-	-
Інші зміни в капіталі	4290	-	-	-	-	-	-	-	-
Придбання (продаж) неконтрольованої частки в дочірньому підприємстві	4291	-	-	-	-	-	-	-	-
<b>Разом змін у капіталі</b>	<b>4295</b>	-	-	-	-	491 107	-	-	491 107
<b>Залишок на кінець року</b>	<b>4300</b>	EP СОХАТЮК СВІТЛАНА ЛЕОНІДІВ НА ГРИЩЕНКО ТЕТЯНА ВІКТОРІВНА 1 000	-	-	250	1 826 858	-	-	1 828 108

Керівник

Сохатюк Світлана Леонідівна

Головний бухгалтер

Грищенко Тетяна Вікторівна



ЗАТВЕРДЖЕНО

Наказ Міністерства фінансів України

29.11.2000 № 302 (у редакції наказу Міністерства фінансів України

від 28.10.2003 № 602)

ДОКУМЕНТ ПРИЙНЯТО

Підприємство **ТОВАРИСТВО З ОБМЕЖЕНОЮ ВІДПОВІДАЛЬНІСТЮ "КИЇВСЬКА ОБЛАСНА ЕНЕРГОПОСТАЧАЛЬНА КОМПАНІЯ"**Територія **КИЇВСЬКА**Орган державного управління **Міністерство енергетики України**Організаційно-правова форма господарювання **Товариство з обмеженою відповідальністю**Вид економічної діяльності **Торгівля електроенергією**

Одиниця виміру: тис.грн.

Дата (рік, місяць, число)

2025 12 31

за ЄДРПОУ

42094646

за КАТОТТГ<sup>1</sup>

UA32080090010037585

за СПОДУ

11074

за КОПФГ

240

за КВЕД

35.14

## ПРИМІТКИ ДО РІЧНОЇ ФІНАНСОВОЇ ЗВІТНОСТІ

за 2025 рік

Форма №5

Код за ДКУД

1801008

## I. Нематеріальні активи

Групи нематеріальних активів	Код рядка	Залишок на початок року		Надійшло за рік	Переоцінка (дооцінка +, уцінка -)		Вибуло за рік		Нараховано амортизації за рік	Втрати від зменшення корисності за рік	Інші зміни за рік		Залишок на кінець року	
		первісна (переоцінена) вартість	накопичена амортизація		первісної (переоціненої) вартості	накопиченої амортизації	первісна (переоцінена) вартість	накопичена амортизація			первісної (переоціненої) вартості	накопиченої амортизації	первісна (переоцінена) вартість	накопичена амортизація
1	2	3	4	5	6	7	8	9	10	11	12	13	14	15
Права користування природними ресурсами	010	-	-	-	-	-	-	-	-	-	-	-	-	-
Права користування майном	020	-	-	-	-	-	-	-	-	-	-	-	-	-
Права на комерційні позначення	030	-	-	-	-	-	-	-	-	-	-	-	-	-
Права на об'єкти промислової власності	040	-	-	-	-	-	-	-	-	-	-	-	-	-
Авторське право та суміжні з ним права	050	-	-	-	-	-	-	-	-	-	-	-	-	-
	060	-	-	-	-	-	-	-	-	-	-	-	-	-
Інші нематеріальні активи	070	520	277	503	-	-	112	112	121	-	-	-	911	286
Разом	080	520	277	503	-	-	112	112	121	-	-	-	911	286
Гудвіл	090	-	-	-	-	-	-	-	-	-	-	-	-	-

З рядка 080 графа 14 вартість нематеріальних активів, щодо яких існує обмеження права власності

(081)

-

вартість оформлених у заставу нематеріальних активів

(082)

-

вартість створених підприємством нематеріальних активів

(083)

-

З рядка 080 графа 5 вартість нематеріальних активів, отриманих за рахунок цільових асигнувань

(084)

-

З рядка 080 графа 15 накопичена амортизація нематеріальних активів, щодо яких існує обмеження права власності

(085)

-

<sup>1</sup> Кодифікатор адміністративно-територіальних одиниць та територій територіальних громад

## II. Основні засоби

Групи основних засобів	Код рядка	Залишок на початок року		Надійшло за рік	Переоцінка (дооцінка +, уцінка -)		Вибуло за рік		Нараховано амортизації за рік	Втрати від зменшення корисності	Інші зміни за рік		Залишок на кінець року		у тому числі			
		первісна (переоцінена) вартість	знос		первісної (переоціненої) вартості	зносу	первісна (переоцінена) вартість	знос			первісної (переоціненої) вартості	зносу	первісна (переоцінена) вартість	знос	одержані за фінансовою орендою		передані в оперативну оренду	
															первісна (переоцінена) вартість	знос	первісна (переоцінена) вартість	знос
1	2	3	4	5	6	7	8	9	10	11	12	13	14	15	16	17	18	19
Земельні ділянки	100	-	-	-	-	-	-	-	-	-	-	-	-	-	-	-	-	-
Інвестиційна нерухомість	105	-	-	-	-	-	-	-	-	-	-	-	-	-	-	-	-	-
Капітальні витрати на поліпшення земель	110	-	-	-	-	-	-	-	-	-	-	-	-	-	-	-	-	-
Будинки, споруди та передавальні пристрої	120	-	-	-	-	-	-	-	-	-	-	-	-	-	-	-	-	-
Машини та обладнання	130	4514	4453	108	-	-	-	-	20	-	-	-	4622	4473	-	-	-	-
Транспортні засоби	140	3956	3744	-	-	-	-	-	212	-	-	-	3956	3956	-	-	-	-
Інструменти, прилади, інвентар (меблі)	150	130	85	58	-	-	-	-	18	-	-	-	188	103	-	-	-	-
Тварини	160	-	-	-	-	-	-	-	-	-	-	-	-	-	-	-	-	-
Багаторічні насадження	170	-	-	-	-	-	-	-	-	-	-	-	-	-	-	-	-	-
Інші основні засоби	180	10	10	-	-	-	10	10	-	-	-	-	-	-	-	-	-	-
Бібліотечні фонди	190	-	-	-	-	-	-	-	-	-	-	-	-	-	-	-	-	-
Малоцінні необоротні матеріальні активи	200	9251	9251	384	-	-	499	499	384	-	-	-	9136	9136	-	-	-	-
Тимчасові (нетитульні) споруди	210	-	-	-	-	-	-	-	-	-	-	-	-	-	-	-	-	-
Природні ресурси	220	-	-	-	-	-	-	-	-	-	-	-	-	-	-	-	-	-
Інвентарна тара	230	-	-	-	-	-	-	-	-	-	-	-	-	-	-	-	-	-
Предмети прокату	240	-	-	-	-	-	-	-	-	-	-	-	-	-	-	-	-	-
Інші необоротні матеріальні активи	250	20	4	-	-	-	-	-	7	-	-	-	20	11	-	-	-	-
<b>Разом</b>	<b>260</b>	<b>17881</b>	<b>17547</b>	<b>550</b>	<b>-</b>	<b>-</b>	<b>509</b>	<b>509</b>	<b>641</b>	<b>-</b>	<b>-</b>	<b>-</b>	<b>17922</b>	<b>17679</b>	<b>-</b>	<b>-</b>	<b>-</b>	<b>-</b>

З рядка 260 графа 14 вартість основних засобів, щодо яких існують передбачені чинним законодавством обмеження права власності

**(261)** - \_\_\_\_\_

вартість оформлених у заставу основних засобів

**(262)** - \_\_\_\_\_

залишкова вартість основних засобів, що тимчасово не використовуються (консервація, реконструкція тощо)

**(263)** - \_\_\_\_\_

первісна (переоцінена) вартість повністю амортизованих основних засобів

**(264)** **17658** \_\_\_\_\_

основні засоби орендованих єдиних (цілісних) майнових комплексів

**(2641)** - \_\_\_\_\_

З рядка 260 графа 8 вартість основних засобів, призначених для продажу

**(265)** - \_\_\_\_\_

залишкова вартість основних засобів, утрачених унаслідок надзвичайних подій

**(2651)** - \_\_\_\_\_

З рядка 260 графа 5 вартість основних засобів, придбаних за рахунок цільового фінансування

**(266)** - \_\_\_\_\_

Вартість основних засобів, що взяті в операційну оренду

**(267)** - \_\_\_\_\_

З рядка 260 графа 15 знос основних засобів, щодо яких існують обмеження права власності

**(268)** - \_\_\_\_\_

З рядка 105 графа 14 вартість інвестиційної нерухомості, оціненої за справедливою вартістю

**(269)** - \_\_\_\_\_

### III. Капітальні інвестиції

Найменування показника	Код рядка	За рік	На кінець року
1	2	3	4
Капітальне будівництво	280	-	-
Придбання (виготовлення) основних засобів	290	166	-
Придбання (виготовлення) інших необоротних матеріальних активів	300	384	-
Придбання (створення) нематеріальних активів	310	503	-
Придбання (вирощування) довгострокових біологічних активів	320	-	-
Інші	330	-	-
<b>Разом</b>	<b>340</b>	<b>1053</b>	<b>-</b>

З рядка 340 графа 3 капітальні інвестиції в інвестиційну нерухомість

(341) - \_\_\_\_\_

фінансові витрати, включені до капітальних інвестицій

(342) - \_\_\_\_\_

### IV. Фінансові інвестиції

Найменування показника	Код рядка	За рік	На кінець року	
			довгострокові	поточні
1	2	3	4	5
<b>А. Фінансові інвестиції за методом участі в капіталі в:</b>				
асоційовані підприємства	350	-	-	-
дочірні підприємства	360	-	-	-
спільну діяльність	370	-	-	-
<b>Б. Інші фінансові інвестиції в:</b>				
частки і паї у статутному капіталі інших підприємств	380	-	-	-
акції	390	-	-	-
облігації	400	-	-	-
інші	410	-	-	-
<b>Разом (розд.А + розд.Б)</b>	<b>420</b>	<b>-</b>	<b>-</b>	<b>-</b>

З рядка 1035 гр. 4 Балансу (Звіту про фінансовий стан)

Інші довгострокові фінансові інвестиції відображені:

за собівартістю (421) - \_\_\_\_\_  
за справедливою вартістю (422) - \_\_\_\_\_  
за амортизованою собівартістю (423) - \_\_\_\_\_

З рядка 1160 гр. 4 Балансу (Звіту про фінансовий стан)

Поточні фінансові інвестиції відображені:

за собівартістю (424) - \_\_\_\_\_  
за справедливою вартістю (425) - \_\_\_\_\_  
за амортизованою собівартістю (426) - \_\_\_\_\_

## V. Доходи і витрати

Найменування показника	Код рядка	Доходи	Витрати
1	2	3	4
<b>А. Інші операційні доходи і витрати</b>			
Операційна оренда активів	440	-	-
Операційна курсова різниця	450	-	-
Реалізація інших оборотних активів	460	-	-
Штрафи, пені, неустойки	470	92600	30380
Утримання об'єктів житлово-комунального і соціально-культурного призначення	480	-	-
Інші операційні доходи і витрати	490	2085	22460
у тому числі: відрахування до резерву сумнівних боргів	491	X	8203
непродуктивні витрати і втрати	492	X	-
<b>Б. Доходи і витрати від участі в капіталі за інвестиціями в:</b>			
асоційовані підприємства	500	-	-
дочірні підприємства	510	-	-
спільну діяльність	520	-	-
<b>В. Інші фінансові доходи і витрати</b>			
Дивіденди	530	-	x
Проценти	540	x	-
Фінансова оренда активів	550	-	-
Інші фінансові доходи і витрати	560	93577	-
<b>Г. Інші доходи і витрати</b>			
Реалізація фінансових інвестицій	570	-	-
Доходи від об'єднання підприємств	580	-	-
Результат оцінки корисності	590	-	-
Неопераційна курсова різниця	600	-	-
Безоплатно одержані активи	610	-	x
Списання необоротних активів	620	x	-
Інші доходи і витрати	630	-	-

Товарообмінні (бартерні) операції з продукцією (товарами, роботами, послугами)

(631)    - \_\_\_\_\_

Частка доходу від реалізації продукції (товарів, робіт, послуг ) за товарообмінними (бартерними) контрактами з пов'язаними сторонами

(632)    - \_\_\_\_\_ %

3 рядків 540-560 графа 4 фінансові витрати, уключені до собівартості активів

(633)    - \_\_\_\_\_

## VI. Грошові кошти

Найменування показника	Код рядка	На кінець року
1	2	3
Готівка	640	-
Поточний рахунок у банку	650	102939
Інші рахунки в банку (акредитиви, чекові книжки)	660	-
Грошові кошти в дорозі	670	-
Еквіваленти грошових коштів	680	-
<b>Разом</b>	<b>690</b>	<b>102939</b>

З рядка 1090 гр. 4 Балансу (Звіту про фінансовий стан) Грошові кошти, використання яких обмежено (691) - \_\_\_\_\_

## VII. Забезпечення і резерви

Види забезпечень і резервів	Код рядка	Залишок на початок року	Збільшення за звіт. рік		Використано у звітному році	Сторновано невикористану суму у звітному році	Сума очікуваного відшкодування витрат іншою стороною, що врахована при оцінці забезпечення	Залишок на кінець року
			нараховано (створено)	додаткові відрахування				
1	2	3	4	5	6	7	8	9
Забезпечення на виплату відпусток працівникам	710	587	8737	-	8723	-	-	601
Забезпечення наступних витрат на додаткове пенсійне забезпечення	720	-	-	-	-	-	-	-
Забезпечення наступних витрат на виконання гарантійних зобов'язань	730	-	-	-	-	-	-	-
Забезпечення наступних витрат на реструктуризацію	740	-	-	-	-	-	-	-
Забезпечення наступних витрат на виконання зобов'язань щодо обтяжливих контрактів	750	-	-	-	-	-	-	-
Забезпечення матеріального заохочення	760	17950	25064	-	17949	-	-	25065
Забезпечення інших витрат	770	45976	51354	-	94901	283	-	2146
Резерв сумнівних боргів	775	201853	8203	-	700	-	-	209356
<b>Разом</b>	<b>780</b>	<b>266366</b>	<b>93358</b>	<b>-</b>	<b>122273</b>	<b>283</b>	<b>-</b>	<b>237168</b>

### VIII. Запаси

Найменування показника	Код рядка	Балансова вартість на кінець року	Переоцінка за рік	
			збільшення чистої вартості реалізації *	уцінка
<b>1</b>	<b>2</b>	<b>3</b>	<b>4</b>	<b>5</b>
Сировина і матеріали	<b>800</b>	391	-	-
Купівельні напівфабрикати та комплектуючі вироби	<b>810</b>	-	-	-
Паливо	<b>820</b>	106	-	-
Тара і тарні матеріали	<b>830</b>	-	-	-
Будівельні матеріали	<b>840</b>	-	-	-
Запасні частини	<b>850</b>	387	-	-
Матеріали сільськогосподарського призначення	<b>860</b>	-	-	-
Поточні біологічні активи	<b>870</b>	-	-	-
Малоцінні та швидкозношувані предмети	<b>880</b>	-	-	-
Незавершене виробництво	<b>890</b>	-	-	-
Готова продукція	<b>900</b>	-	-	-
Товари	<b>910</b>	1	-	-
<b>Разом</b>	<b>920</b>	885	-	-

З рядка 920 графа 3 Балансова вартість запасів:

відображених за чистою вартістю реалізації  
переданих у переробку  
оформлених в заставу  
переданих на комісію

**(921)** 884

**(922)** -

**(923)** -

**(924)** -

Активи на відповідальному зберіганні (позабалансовий рахунок 02)

**(925)** -

З рядка 1200 графа 4 Балансу (Звіту про фінансовий стан) запаси, призначені для продажу

**(926)** 1

\* визначається за п. 28 Національного положення (стандарту) бухгалтерського обліку 9 "Запаси".

### IX. Дебіторська заборгованість

Найменування показника	Код рядка	Всього на кінець року	у т.ч. за строками непогашення		
			до 12 місяців	від 12 до 18 місяців	від 18 до 36 місяців
1	2	3	4	5	6
Дебіторська заборгованість за товари, роботи, послуги	940	1978782	1978782	-	-
Інша поточна дебіторська заборгованість	950	223	223	-	-

Списано у звітному році безнадійної дебіторської заборгованості  
Із рядків 940 і 950 графа 3 заборгованість з пов'язаними сторонами

(951) 700  
(952) 41

### X. Нестачі і втрати від псування цінностей

Найменування показника	Код рядка	Сума
1	2	3
Виявлено (списано) за рік нестач і втрат	960	-
Визнано заборгованістю винних осіб у звітному році	970	-
Сума нестач і втрат, остаточне рішення щодо винуватців, за якими на кінець року не прийнято (позабалансовий рахунок 072)	980	-

### XI. Будівельні контракти

Найменування показника	Код рядка	Сума
1	2	3
Дохід за будівельними контрактами за звітний рік	1110	-
Заборгованість на кінець звітного року:		
валова замовників	1120	-
валова замовникам	1130	-
з авансів отриманих	1140	-
Сума затриманих коштів на кінець року	1150	-
Вартість виконаних субпідрядниками робіт за незавершеними будівельними контрактами	1160	-

## ХІІ. Податок на прибуток

Найменування показника	Код рядка	Сума
1	2	3
Поточний податок на прибуток	1210	101439
Відстрочені податкові активи: на початок звітного року	1220	44609
на кінець звітного року	1225	38070
Відстрочені податкові зобов'язання: на початок звітного року	1230	-
на кінець звітного року	1235	-
Включено до Звіту про фінансові результати - усього	1240	107978
у тому числі:		
поточний податок на прибуток	1241	101439
зменшення (збільшення) відстрочених податкових активів	1242	6539
збільшення (зменшення) відстрочених податкових зобов'язань	1243	-
Відображено у складі власного капіталу - усього	1250	-
у тому числі:		
поточний податок на прибуток	1251	-
зменшення (збільшення) відстрочених податкових активів	1252	-
збільшення (зменшення) відстрочених податкових зобов'язань	1253	-

## ХІІІ. Використання амортизаційних відрахувань

Найменування показника	Код рядка	Сума
1	2	3
Нараховано за звітний рік	1300	762
Використано за рік - усього	1310	1053
в тому числі на:		
будівництво об'єктів	1311	-
придбання (виготовлення) та поліпшення основних засобів	1312	166
з них машини та обладнання	1313	-
придбання (створення) нематеріальних активів	1314	503
погашення отриманих на капітальні інвестиції позик	1315	-
придбання (створення) інших необоротних матеріальних активів	1316	384
	1317	-

#### XIV. Біологічні активи

Групи біологічних активів	Код рядка	Обліковуються за первісною вартістю										Обліковуються за справедливою вартістю				
		залишок на початок року		надійшло за рік	вибуло за рік		нараховано амортизації за рік	втрати від зменшення корисності	вигоди від відновлення корисності	залишок на кінець року		залишок на початок року	надійшло за рік	зміни вартості за рік	вибуло за рік	залишок на кінець року
		первісна вартість	накопичена амортизація		первісна вартість	накопичена амортизація				первісна вартість	накопичена амортизація					
1	2	3	4	5	6	7	8	9	10	11	12	13	14	15	16	17
<b>Довгострокові біологічні активи – усього</b>																
в тому числі:	1410	-	-	-	-	-	-	-	-	-	-	-	-	-	-	-
робоча худоба	1411	-	-	-	-	-	-	-	-	-	-	-	-	-	-	-
продуктивна худоба	1412	-	-	-	-	-	-	-	-	-	-	-	-	-	-	-
багаторічні насадження	1413	-	-	-	-	-	-	-	-	-	-	-	-	-	-	-
	1414	-	-	-	-	-	-	-	-	-	-	-	-	-	-	-
інші довгострокові біологічні активи	1415	-	-	-	-	-	-	-	-	-	-	-	-	-	-	-
<b>Поточні біологічні активи – усього</b>																
в тому числі:	1420	-	x	-	-	x	x	-	-	-	x	-	-	-	-	-
тварини на вирощуванні та відгодівлі	1421	-	x	-	-	x	x	-	-	-	x	-	-	-	-	-
біологічні активи в стані біологічних перетворень (крім тварин на вирощуванні та відгодівлі)	1422	-	x	-	-	x	x	-	-	-	x	-	-	-	-	-
	1423	-	x	-	-	x	x	-	-	-	x	-	-	-	-	-
інші поточні біологічні активи	1424	-	x	-	-	x	x	-	-	-	x	-	-	-	-	-
Разом	1430	-	-	-	-	-	-	-	-	-	-	-	-	-	-	-

3 рядка 1430 графа 5 і графа 14 вартість біологічних активів, придбаних за рахунок цільового фінансування

(1431) - \_\_\_\_\_

3 рядка 1430 графа 6 і графа 16 залишкова вартість довгострокових біологічних активів, первісна вартість поточних біологічних активів і справедлива вартість біологічних активів, утрачених унаслідок надзвичайних подій

(1432) - \_\_\_\_\_

3 рядка 1430 графа 11 і графа 17 балансова вартість біологічних активів, щодо яких існують передбачені законодавством обмеження права власності

(1433) - \_\_\_\_\_

**XV. Фінансові результати від первісного визнання та реалізації сільськогосподарської продукції та додаткових біологічних активів**

Найменування показника	Код рядка	Вартість первісного визнання	Витрати, пов'язані з біологічними перетвореннями	Результат від первісного визнання		Уцінка	Виручка від реалізації	Собівартість реалізації	Фінансовий результат (прибуток +, збиток -) від	
				дохід	витрати				реалізації	первісного визнання та реалізації
1	2	3	4	5	6	7	8	9	10	11
<b>Продукція та додаткові біологічні активи рослинництва - усього</b>	1500	-	( - )	-	( - )	-	-	( - )	-	-
у тому числі:										
зернові і зернобобові	1510	-	( - )	-	( - )	-	-	( - )	-	-
з них:										
пшениця	1511	-	( - )	-	( - )	-	-	( - )	-	-
соя	1512	-	( - )	-	( - )	-	-	( - )	-	-
соняшник	1513	-	( - )	-	( - )	-	-	( - )	-	-
ріпак	1514	-	( - )	-	( - )	-	-	( - )	-	-
цукрові буряки (фабричні)	1515	-	( - )	-	( - )	-	-	( - )	-	-
картопля	1516	-	( - )	-	( - )	-	-	( - )	-	-
плоди (зерняткові, кісточкові)	1517	-	( - )	-	( - )	-	-	( - )	-	-
інша продукція рослинництва	1518	-	( - )	-	( - )	-	-	( - )	-	-
додаткові біологічні активи рослинництва	1519	-	( - )	-	( - )	-	-	( - )	-	-
<b>Продукція та додаткові біологічні активи тваринництва - усього</b>	1520	-	( - )	-	( - )	-	-	( - )	-	-
у тому числі:										
приріст живої маси – усього	1530	-	( - )	-	( - )	-	-	( - )	-	-
з нього:										
великої рогатої худоби	1531	-	( - )	-	( - )	-	-	( - )	-	-
свиней	1532	-	( - )	-	( - )	-	-	( - )	-	-
молоко	1533	-	( - )	-	( - )	-	-	( - )	-	-
вовна	1534	-	( - )	-	( - )	-	-	( - )	-	-
яйця	1535	-	( - )	-	( - )	-	-	( - )	-	-
інша продукція тваринництва	1536	-	( - )	-	( - )	-	-	( - )	-	-
додаткові біологічні активи тваринництва	1537	-	( - )	-	( - )	-	-	( - )	-	-
продукція рибництва	1538	-	( - )	-	( - )	-	-	( - )	-	-
	1539	-	( - )	-	( - )	-	-	( - )	-	-
<b>Сільськогосподарська продукція та додаткові біологічні активи - разом</b>	1540	-	( - )	-	( - )	-	-	( - )	-	-

Керівник

СОХАТЮК  
СВІТЛАНА  
ЛЕОНІДІВ  
НА  
ЕП

Сохатюк Світлана Леонідівна

Головний бухгалтер

Грищенко  
Тетяна  
Вікторівна

Грищенко Тетяна Вікторівна





1	2	3	4	5	6	7	8	9	10	11	12	13	14	15	16	17	18
<b>Усього доходів звітних сегментів</b>	040	31810053	26475052	-	-	-	-	-	-	-	-	-	-	-	-	31810053	26475052
Нерозподілені доходи	050	x	x	x	x	x	x	x	x	x	x	x	x	-	-	-	-
з них: доходи від операційної діяльності	051	x	x	x	x	x	x	x	x	x	x	x	x	-	-	-	-
фінансові доходи	052	x	x	x	x	x	x	x	x	x	x	x	x	-	-	-	-
Вирахування доходів від реалізації продукції (товарів, робіт, послуг) іншим звітним сегментам	060	-	-	-	-	-	-	-	-	-	-	-	-	-	-	-	-
<b>Усього доходів підприємства (р. 040 + р. 050 - р. 060)</b>	070	31810053	26475052	-	-	-	-	-	-	-	-	-	-	-	-	31810053	26475052
<b>2. Витрати звітних сегментів:</b>																	
Витрати операційної діяльності	080	31109479	25873459	-	-	-	-	-	-	-	-	-	-	-	-	31109479	25873459
з них: собівартість реалізованої продукції (товарів, робіт, послуг):																	
зовнішнім покупцям	081	31109479	25873459	-	-	-	-	-	-	-	-	-	-	-	-	31109479	25873459
іншим звітним сегментам	082	-	-	-	-	-	-	-	-	-	-	-	-	-	-	-	-
Адміністративні витрати	090	48649	45653	-	-	-	-	-	-	-	-	-	-	-	-	48649	45653
Витрати на збут	100	-	-	-	-	-	-	-	-	-	-	-	-	-	-	-	-
Інші операційні витрати	110	52840	273120	-	-	-	-	-	-	-	-	-	-	-	-	52840	273120
Фінансові витрати звітних сегментів	120	-	-	-	-	-	-	-	-	-	-	-	-	-	-	-	-
з них: втрати від участі в капіталі, які безпосередньо можна віднести до звітного сегмента																	
	121	-	-	-	-	-	-	-	-	-	-	-	-	-	-	-	-
	122	-	-	-	-	-	-	-	-	-	-	-	-	-	-	-	-
Інші витрати	130	-	-	-	-	-	-	-	-	-	-	-	-	-	-	-	-
<b>Усього витрат звітних сегментів</b>	140	31210968	26192232	-	-	-	-	-	-	-	-	-	-	-	-	31210968	26192232
Нерозподілені витрати	150	x	x	x	x	x	x	x	x	x	x	x	x	107978	50908	107978	50908
з них: адміністративні, збутові та інші витрати операційної діяльності, не розподілені на звітні сегменти	151	x	x	x	x	x	x	x	x	x	x	x	x	-	-	-	-
фінансові витрати	152	x	x	x	x	x	x	x	x	x	x	x	x	-	-	-	-
податок на прибуток	154	x	x	x	x	x	x	x	x	x	x	x	x	107978	50908	107978	50908

1	2	3	4	5	6	7	8	9	10	11	12	13	14	15	16	17	18
Вирахування собівартості реалізованої продукції (товарів, робіт, послуг) іншим звітним сегментам	160	-	-	-	-	-	-	-	-	-	-	-	-	-	-	-	-
<b>Усього витрат підприємства (р. 140 + р. 150 - р. 160)</b>	170	31210968	26192232	-	-	-	-	-	-	-	-	-	-	107978	50908	31318946	26243140
<b>3. Фінансовий результат діяльності сегмента (р. 040 - р. 140)</b>	180	599085	282820	-	-	-	-	-	-	-	-	-	-	-	-	599085	282820
<b>4. Фінансовий результат діяльності підприємства (р. 070 - р. 170)</b>	190	599085	282820	-	-	-	-	-	-	-	-	-	-	-107978	-50908	491107	231912
<b>5. Активи звітних сегментів</b>	200	4381361	3916663	-	-	-	-	-	-	-	-	-	-	-	-	4381361	3916663
з них:																	
Необоротні активи	201	859	561	-	-	-	-	-	-	-	-	-	-	-	-	859	561
Запаси	202	885	1235	-	-	-	-	-	-	-	-	-	-	-	-	885	1235
Дебіторська заборгованість	203	4276008	3892785	-	-	-	-	-	-	-	-	-	-	-	-	4276008	3892785
Гроші та їх еквіваленти	204	102939	21490	-	-	-	-	-	-	-	-	-	-	-	-	102939	21490
Витрати майбутніх періодів	205	670	592	-	-	-	-	-	-	-	-	-	-	-	-	670	592
<b>Нерозподілені активи</b>	220	x	x	x	x	x	x	x	x	x	x	x	x	718921	427818	718921	427818
з них:																	
Відстрочені податкові активи	221	x	x	x	x	x	x	x	x	x	x	x	x	38070	44609	38070	44609
Інші оборотні активи	222	x	x	x	x	x	x	x	x	x	x	x	x	680851	383209	680851	383209
	223	x	x	x	x	x	x	x	x	x	x	x	x	-	-	-	-
	224	x	x	x	x	x	x	x	x	x	x	x	x	-	-	-	-
<b>Усього активів підприємства</b>	230	4381361	3916663	-	-	-	-	-	-	-	-	-	-	718921	427818	5100282	4344481
<b>6. Зобов'язання звітних сегментів</b>	240	2495079	2285214	-	-	-	-	-	-	-	-	-	-	-	-	2495079	2285214
з них:																	
Поточні забезпечення	241	27812	64513	-	-	-	-	-	-	-	-	-	-	-	-	27812	64513
Поточна КТ заборгов.	242	2395834	2179663	-	-	-	-	-	-	-	-	-	-	-	-	2395834	2179663
Розрах. по зп, страх	243	3660	3219	-	-	-	-	-	-	-	-	-	-	-	-	3660	3219
Розрах. з бюджетом	244	67773	37819	-	-	-	-	-	-	-	-	-	-	-	-	67773	37819
<b>Нерозподілені зобов'язання</b>	260	x	x	x	x	x	x	x	x	x	x	x	x	777095	722266	777095	722266
з них:																	
Розрахунки з учасниками	261	x	x	x	x	x	x	x	x	x	x	x	x	34400	46050	34400	46050
Податок на прибуток	262	x	x	x	x	x	x	x	x	x	x	x	x	-	-	-	-
Інші поточні зобов'язання	263	x	x	x	x	x	x	x	x	x	x	x	x	742695	676216	742695	676216
	264	x	x	x	x	x	x	x	x	x	x	x	x	-	-	-	-
<b>Усього зобов'язань підприємства (р. 240 + р. 260)</b>	270	2495079	2285214	-	-	-	-	-	-	-	-	-	-	777095	722266	3272174	3007480
<b>7. Капітальні інвестиції</b>	280	-	-	-	-	-	-	-	-	-	-	-	-	-	-	-	-
<b>8. Амортизація необоротних активів</b>	290	762	1803	-	-	-	-	-	-	-	-	-	-	-	-	762	1803

**II. Показники за допоміжними звітними господарськими сегментами**  
(господарський, географічний виробничий, географічний збутовий)

Найменування показника	Код рядка	Найменування звітних сегментів												Нерозподілені статті		Усього	
		35.14												Звітний рік	Минулий рік	Звітний рік	Минулий рік
		Звітний рік	Минулий рік	Звітний рік	Минулий рік	Звітний рік	Минулий рік	Звітний рік	Минулий рік	Звітний рік	Минулий рік	Звітний рік	Минулий рік				
1	2	3	4	5	6	7	8	9	10	11	12	13	14	15	16	17	18
Доходи від реалізації продукції (товарів, робіт, послуг) зовнішнім покупцям	300	31621791	26384815	-	-	-	-	-	-	-	-	-	-	-	-	31621791	26384815
Балансова вартість активів звітних сегментів	310	4381361	3916663	-	-	-	-	-	-	-	-	-	-	718921	427818	5100282	4344481
Капітальні інвестиції	320	-	-	-	-	-	-	-	-	-	-	-	-	-	-	-	-
	330	-	-	-	-	-	-	-	-	-	-	-	-	-	-	-	-
	340	-	-	-	-	-	-	-	-	-	-	-	-	-	-	-	-

**III. Показники за допоміжними звітними географічними господарськими сегментами**  
(виробничий, збутовий)

Найменування показника	Код рядка	Найменування звітних сегментів												Нерозподілені статті		Усього	
		35.14												Звітний рік	Минулий рік	Звітний рік	Минулий рік
		Звітний рік	Минулий рік	Звітний рік	Минулий рік	Звітний рік	Минулий рік	Звітний рік	Минулий рік	Звітний рік	Минулий рік	Звітний рік	Минулий рік				
1	2	3	4	5	6	7	8	9	10	11	12	13	14	15	16	17	18
Доходи від реалізації продукції (товарів, робіт, послуг) зовнішнім покупцям	350	31621791	26384815	-	-	-	-	-	-	-	-	-	-	-	-	31621791	26384815
Балансова вартість активів звітних сегментів	360	4381361	3916663	-	-	-	-	-	-	-	-	-	-	718921	427818	5100282	4344481
Капітальні інвестиції	370	-	-	-	-	-	-	-	-	-	-	-	-	-	-	-	-
	380	-	-	-	-	-	-	-	-	-	-	-	-	-	-	-	-
	390	-	-	-	-	-	-	-	-	-	-	-	-	-	-	-	-

Керівник

Головний бухгалтер

Сохатюк Світлана Леонідівна

Грищенко Тетяна Вікторівна

<sup>1</sup> Кодифікатор адміністративно-територіальних одиниць та територій територіальних громад

